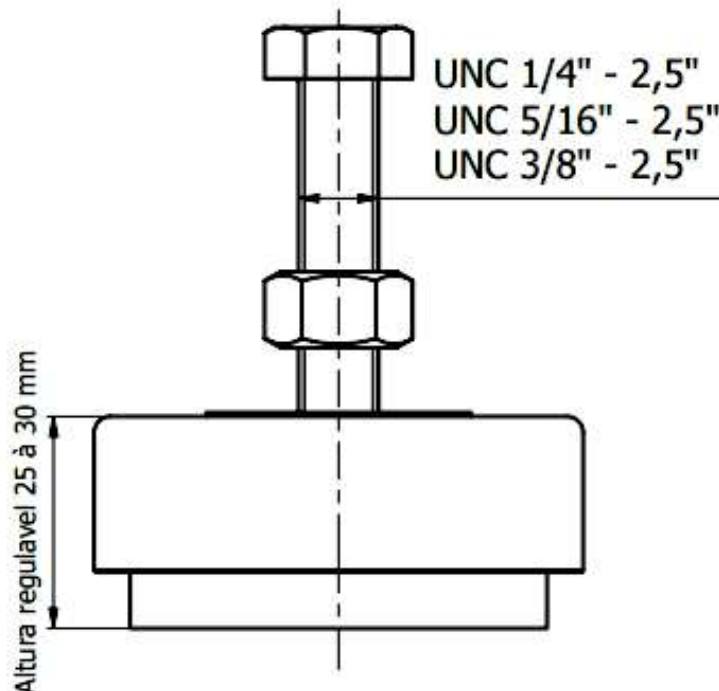
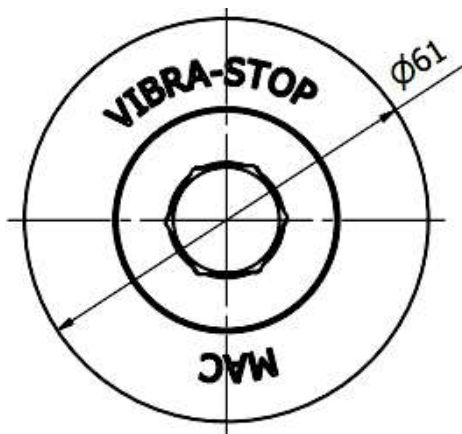


## Linha Tradicional MAC



Referência	Carga estática por peça	Carga dinâmica por peça	Diâmetro externo	Diâmetro da borracha	Altura regulável	Dureza da borracha	Parafusos de ajuste
MAC	200 kg	800 kg	62 mm	52 mm	25 - 30 mm	55 shore A	1/4" x 2.1/2", 5/16" x 2.1/2", 3/8" x 2.1/2"
MINI	500 kg	2000 kg	90 mm	80 mm	40 - 50 mm	60 shore A	3/8" x 3", 1/2" x 3", 5/8" x 4"
STANDARD	1500 kg	6 000 kg	115 mm	105 mm	45 - 60 mm	70 shore A	1/2" x 4", 5/8" x 4", 3/4" x 4"
INTERMEDIÁRIO	5 000 kg	20 000 kg	150 mm	135 mm	50 - 70 mm	75 shore A	5/8" x 4", 3/4" x 4", 1" x 5"
SUPER	10 000 kg	40 000 kg	190 mm	170 mm	55 - 75 mm	80 shore A	5/8"x4", 3/4"x5", 1"x6"
MEGA	20 000 kg	80 000 kg	230 mm	205 mm	65 - 85 mm	85 shore A	3/4" x 5", 1" x 6", 1.1/2" x 6"



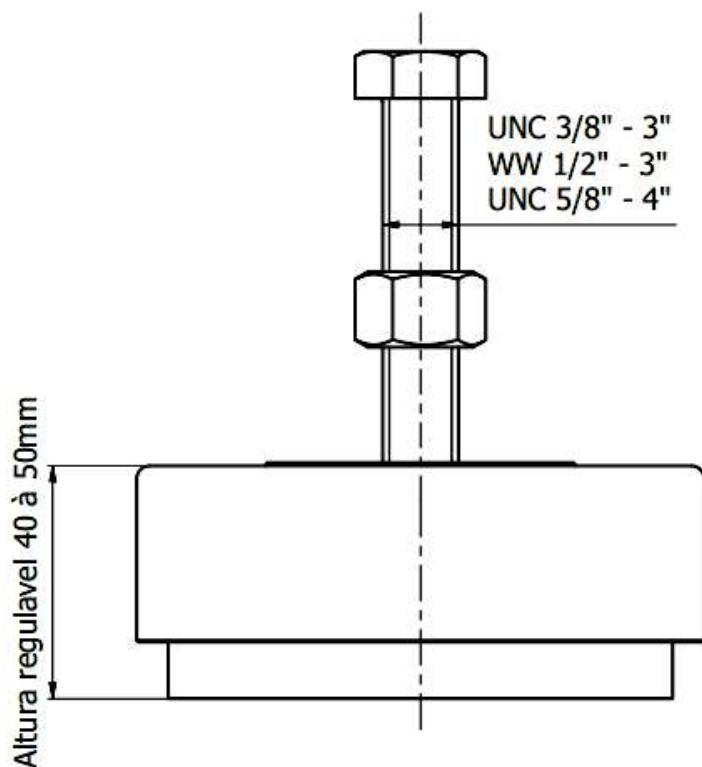
### Aplicações

Desenvolvida para compressores, lixadeiras, limadoras, serras, politrizes, furadeiras, trituradores, prensas, tornos, fresas, grupos geradores, retíficas, injetoras, guilhotinas e máquinas em geral.

## Linha Tradicional MINI



Referência	Carga estática por peça	Carga dinâmica por peça	Diâmetro externo	Diâmetro da borracha	Altura regulável	Dureza da borracha	Parafusos de ajuste
MAC	200 kg	800 kg	62 mm	52 mm	25 - 30 mm	55 shore A	1/4" x 2.1/2", 5/16" x 2.1/2", 3/8" x 2.1/2"
MINI	500 kg	2000 kg	90 mm	80 mm	40 - 50 mm	60 shore A	3/8" x 3", 1/2" x 3", 5/8" x 4"
STANDARD	1500 kg	6 000 kg	115 mm	105 mm	45 - 60 mm	70 shore A	1/2" x 4", 5/8" x 4", 3/4" x 4"
INTERMEDIÁRIO	5 000 kg	20 000 kg	150 mm	135 mm	50 - 70 mm	75 shore A	5/8" x 4", 3/4" x 4", 1" x 5"
SUPER	10 000 kg	40 000 kg	190 mm	170 mm	55 - 75 mm	80 shore A	5/8"x4", 3/4"x5", 1"x6"
MEGA	20 000 kg	80 000 kg	230 mm	205 mm	65 - 85 mm	85 shore A	3/4" x 5", 1" x 6", 1.1/2" x 6"



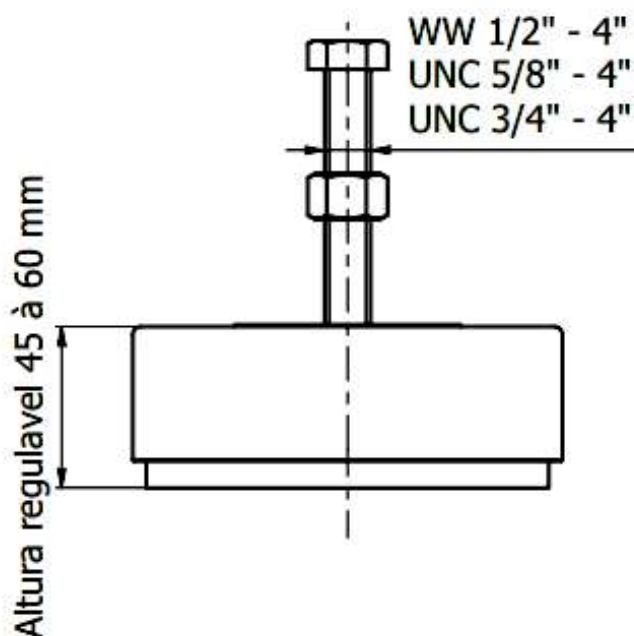
### Aplicações

Desenvolvida para compressores, lixadeiras, limadoras, serras, poltrizes, furadeiras, trituradores, prensas, tornos, fresas, grupos geradores, retíficas, injetoras, guilhotinas e máquinas em geral.

## Linha Tradicional STANDARD



Referência	Carga estática por peça	Carga dinâmica por peça	Diâmetro externo	Diâmetro da borracha	Altura regulável	Dureza da borracha	Parafusos de ajuste
MAC	200 kg	800 kg	62 mm	52 mm	25 - 30 mm	55 shore A	1/4" x 2.1/2" , 5/16" x 2.1/2" , 3/8" x 2.1/2"
MINI	500 kg	2000 kg	90 mm	80 mm	40 - 50 mm	60 shore A	3/8" x 3" , 1/2" x 3" , 5/8" x 4"
STANDARD	1500 kg	6 000 kg	115 mm	105 mm	45 - 60 mm	70 shore A	1/2" x 4" , 5/8" x 4" , 3/4" x 4"
INTERMEDIÁRIO	5 000 kg	20 000 kg	150 mm	135 mm	50 - 70 mm	75 shore A	5/8" x 4" , 3/4" x 4" , 1" x 5"
SUPER	10 000 kg	40 000 kg	190 mm	170 mm	55 - 75 mm	80 shore A	5/8"x4" , 3/4"x5" , 1"x6"
MEGA	20 000 kg	80 000 kg	230 mm	205 mm	65 - 85 mm	85 shore A	3/4" x 5" , 1" x 6" , 1.1/2" x 6"



### Aplicações

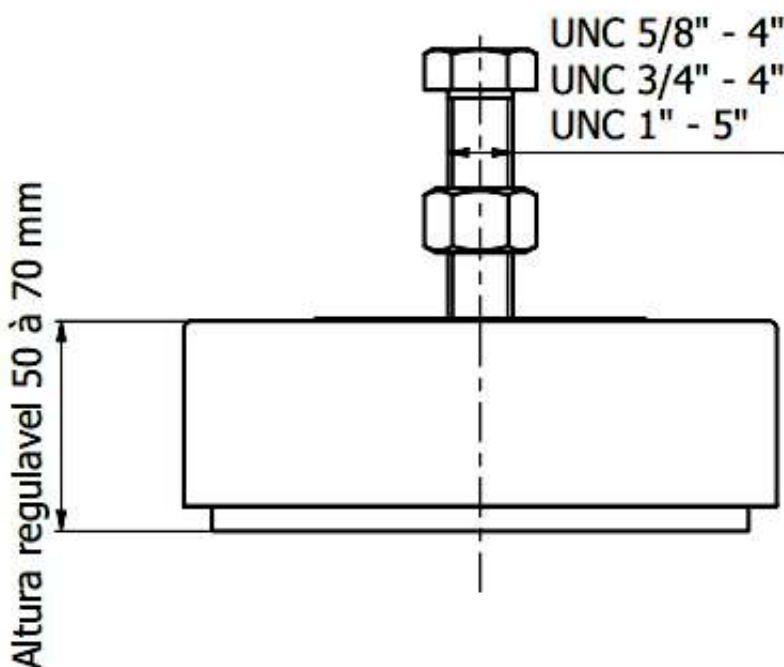
Desenvolvida para compressores, lixadeiras, limadoras, serras, politrizes, furadeiras, trituradores, prensas, tornos, fresas, grupos geradores, retíficas, injetoras, guilhotinas e máquinas em geral.

## Linha Tradicional *INTERMEDIÁRIO*



SOB ENCOMENDA

Referência	Carga estática por peça	Carga dinâmica por peça	Diâmetro externo	Diâmetro da borracha	Altura regulável	Dureza da borracha	Parafusos de ajuste
MAC	200 kg	800 kg	62 mm	52 mm	25 - 30 mm	55 shore A	1/4" x 2.1/2" , 5/16" x 2.1/2" , 3/8" x 2.1/2"
MINI	500 kg	2000 kg	90 mm	80 mm	40 - 50 mm	60 shore A	3/8" x 3" , 1/2" x 3" , 5/8" x 4"
STANDARD	1500 kg	6 000 kg	115 mm	105 mm	45 - 60 mm	70 shore A	1/2" x 4" , 5/8" x 4" , 3/4" x 4"
INTERMEDIÁRIO	5 000 kg	20 000 kg	150 mm	135 mm	50 - 70 mm	75 shore A	5/8" x 4" , 3/4" x 4" , 1" x 5"
SUPER	10 000 kg	40 000 kg	190 mm	170 mm	55 - 75 mm	80 shore A	5/8"x4" , 3/4"x5" , 1"x6"
MEGA	20 000 kg	80 000 kg	230 mm	205 mm	65 - 85 mm	85 shore A	3/4" x 5" , 1" x 6" , 1.1/2" x 6"



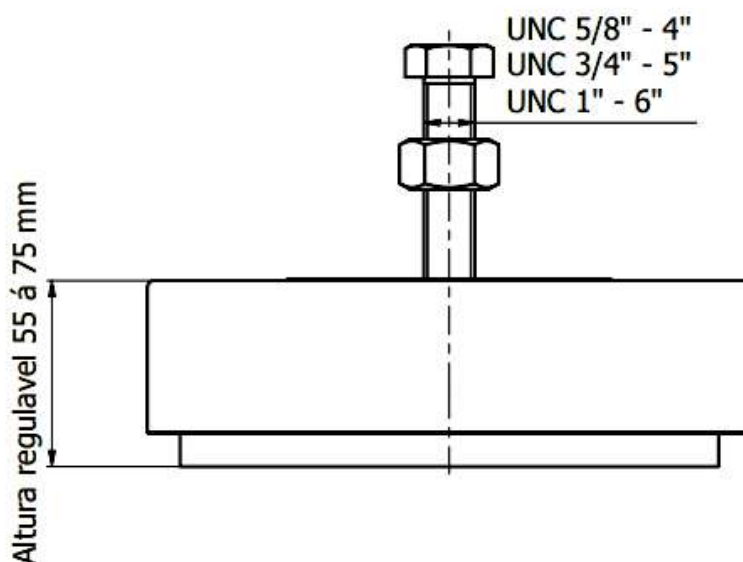
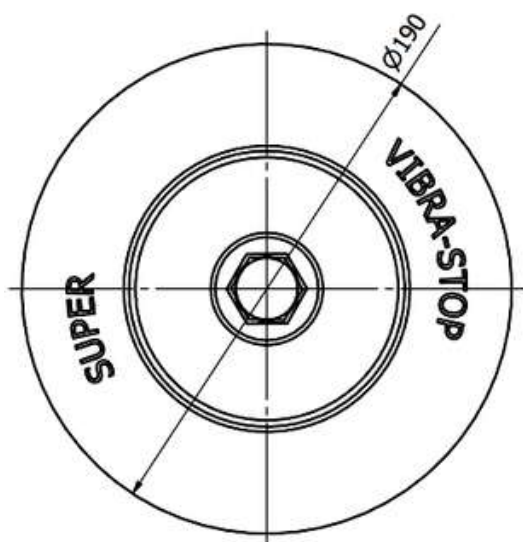
### Aplicações

Desenvolvida para compressores, lixadeiras, limadoras, serras, politrizes, furadeiras, trituradores, prensas, tornos, fresas, grupos geradores, retíficas, injetoras, guilhotinas e máquinas em geral.

## Linha Tradicional **SUPER** SOB ENCOMENDA



Referência	Carga estática por peça	Carga dinâmica por peça	Diâmetro externo	Diâmetro da borracha	Altura regulável	Dureza da borracha	Parafusos de ajuste
MAC	200 kg	800 kg	62 mm	52 mm	25 - 30 mm	55 shore A	1/4" x 2.1/2" , 5/16" x 2.1/2" , 3/8" x 2.1/2"
MINI	500 kg	2000 kg	90 mm	80 mm	40 - 50 mm	60 shore A	3/8" x 3" , 1/2" x 3" , 5/8" x 4"
STANDARD	1500 kg	6 000 kg	115 mm	105 mm	45 - 60 mm	70 shore A	1/2" x 4" , 5/8" x 4" , 3/4" x 4"
INTERMEDIÁRIO	5 000 kg	20 000 kg	150 mm	135 mm	50 - 70 mm	75 shore A	5/8" x 4" , 3/4" x 4" , 1" x 5"
SUPER	10 000 kg	40 000 kg	190 mm	170 mm	55 - 75 mm	80 shore A	5/8"x4" , 3/4"x5" , 1"x6"
MEGA	20 000 kg	80 000 kg	230 mm	205 mm	65 - 85 mm	85 shore A	3/4" x 5" , 1" x 6" , 1.1/2" x 6"



### Aplicações

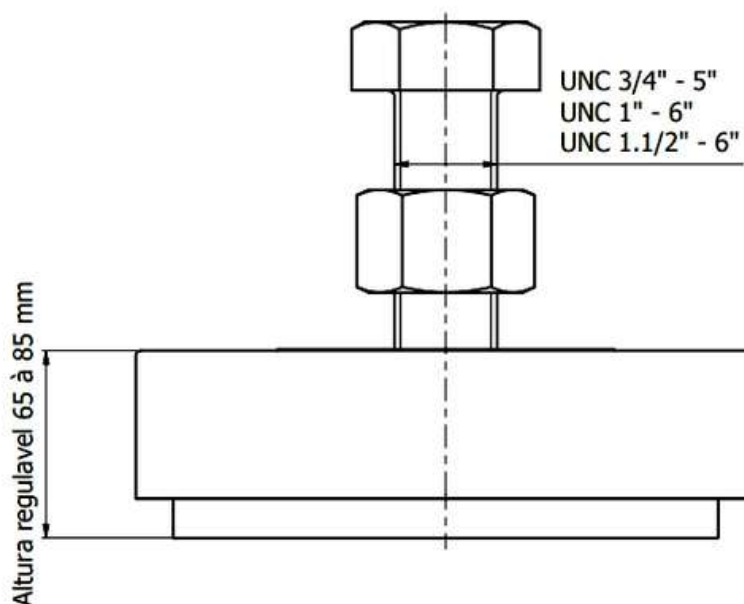
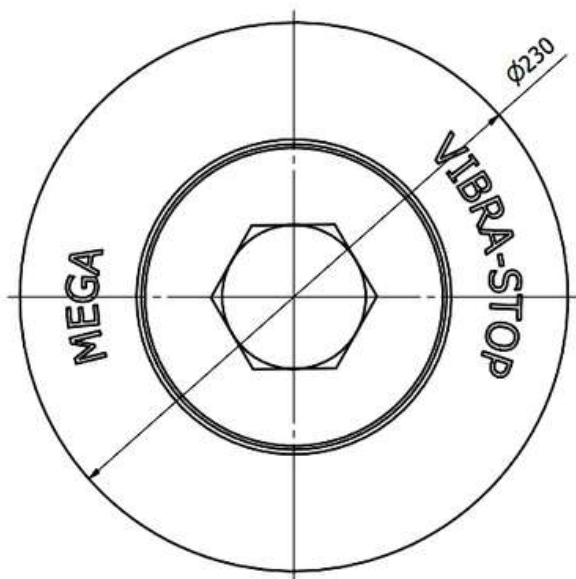
Desenvolvida para compressores, lixadeiras, limadoras, serras, poltrizes, furadeiras, trituradores, prensas, tornos, fresas, grupos geradores, retíficas, injetoras, guilhotinas e máquinas em geral.

## Linha Tradicional

### MEGA SOB ENCOMENDA



Referência	Carga estática por peça	Carga dinâmica por peça	Diâmetro externo	Diâmetro da borracha	Altura regulável	Dureza da borracha	Parafusos de ajuste
MAC	200 kg	800 kg	62 mm	52 mm	25 - 30 mm	55 shore A	1/4" x 2.1/2", 5/16" x 2.1/2", 3/8" x 2.1/2"
MINI	500 kg	2000 kg	90 mm	80 mm	40 - 50 mm	60 shore A	3/8" x 3", 1/2" x 3", 5/8" x 4"
STANDARD	1500 kg	6 000 kg	115 mm	105 mm	45 - 60 mm	70 shore A	1/2" x 4", 5/8" x 4", 3/4" x 4"
INTERMEDIÁRIO	5 000 kg	20 000 kg	150 mm	135 mm	50 - 70 mm	75 shore A	5/8" x 4", 3/4" x 4", 1" x 5"
SUPER	10 000 kg	40 000 kg	190 mm	170 mm	55 - 75 mm	80 shore A	5/8"x4", 3/4"x5", 1"x6"
MEGA	20 000 kg	80 000 kg	230 mm	205 mm	65 - 85 mm	85 shore A	3/4" x 5", 1" x 6", 1.1/2" x 6"



### Aplicações

Desenvolvida para compressores, lixadeiras, limadoras, serras, politrizes, furadeiras, trituradores, prensas, tornos, fresas, grupos geradores, retíficas, injetoras, guilhotinas e máquinas em geral.